

DEVIALET
PHANTOM
ULTIMATE



КРАТКОЕ РУКОВОДСТВО ПОЛЬЗОВАТЕЛЯ





В Devialet мы верим в преобразующую силу звука и в то, что исключительные звуковые впечатления доступны каждому.

Мы существуем для того, чтобы разрушить границы акустики, сочетая радикальные технологии с культовым дизайном, чтобы пробудить смелые эмоции и глубокое физическое воздействие.

Когда в 2015 году на свет появилась оригинальная акустическая система Devialet Phantom, она превзошла все ожидания. Представляем новое поколение Devialet Phantom Ultimate – эволюцию революции. Представленные в трёх цветовых исполнениях, акустические системы Devialet Phantom Ultimate обладают фирменным звучанием Devialet, бесшовным стерео-сопряжением и дизайном, ориентированным на производительность. Воспринимайте музыку как чистую эмоцию, как и задумывал исполнитель.

Devialet Phantom Ultimate. Наполненный звуком

ВКЛЮЧЕНИЕ DEVIALET PHANTOM ULTIMATE

1

ПОДКЛЮЧИТЕ PHANTOM ULTIMATE К СЕТИ

Используйте комплектный кабель питания для подключения.

Дождитесь, пока Phantom издаст приветственный звук: светодиод на корпусе станет зеленым.

Теперь Phantom готов к настройке.



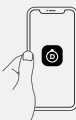

2

СКАЧАЙТЕ ПРИЛОЖЕНИЕ DEVIALET ДЛЯ НАСТРОЙКИ PHANTOM ULTIMATE

Это обязательный шаг для использования
вашего Phantom.

Создайте учетную запись или войдите
в существующую, чтобы начать настройку.

Следуйте инструкциям на экране, чтобы
подключить Phantom к сети Wi-Fi и настроить его.



Apple и AirPlay являются товарными знаками Apple Inc.,
зарегистрированными в США и других странах и регионах.
Google Play и Google Cast являются товарными знаками Google LLC.

3

ПРОСЛУШИВАЙТЕ СВОЮ МУЗЫКУ

Используйте ваше любимое приложение для потоковой передачи данных, чтобы подключить Phantom напрямую через один из доступных протоколов.

Вы также можете транслировать музыку с телефона на Phantom с помощью Apple AirPlay или Google Cast.



Хотите настроить
пару Phantom в стерео?
Посмотрите видео-инструкции
здесь

СЕНСОРНОЕ УПРАВЛЕНИЕ

Bluetooth®

- Зажмите на 2 секунды, что активировать режим сопряжения по Bluetooth.

Затем перейдите в настройки Bluetooth на вашем телефоне и выберите Devialet Phantom Ultimate.

Громкость

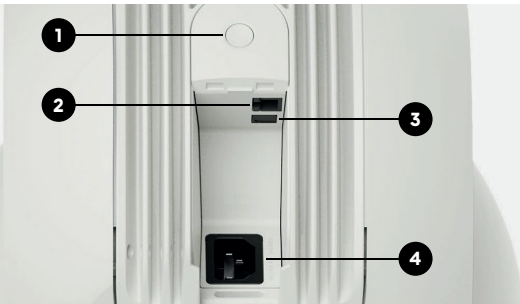
- Коснитесь, чтобы изменить громкость.
- Зажмите, чтобы быстро изменить громкость.

Воспроизведение / пауза

- Коснитесь, чтобы поставить на паузу или продолжить воспроизведение
- Коснитесь дважды (2x): следующий трек
- Коснитесь трижды (3x): предыдущий трек

СВЕТОДИОДНАЯ ИНДИКАЦИЯ

- ⦿ Мигающий белый: в процессе запуска
- Белый: работает
- ⦿ Мигающий синий: в процессе сопряжения по Bluetooth
- Синий: подключён по Bluetooth
- ⦿ Мигающий зелёный: в процессе подключения к Wi-Fi
- Зелёный: в ожидании конфигурации
- ⦿ Мигающий оранжевый: сбой подключения между Phantom
- Оранжевый: сбой сети
- Пурпурный (фуксия): сброс до заводских настроек



РАЗЪЁМЫ И ПОДКЛЮЧЕНИЯ

1 Включение / выключение

- Нажмите, чтобы включить.
- Зажмите на 2 секунды, чтобы выключить.
- Зажмите на 7 секунд, чтобы сбросить Phantom до заводских настроек.

2 Ethernet

Подключите Phantom к Wi-Fi роутеру для достижения наибольшей стабильности.

3 Оптический разъём

Подключите к вашему телевизору, Blu-Ray и другим устройствам.

4 Питание

Разъём для подключения кабеля питания 220 В.

РАСПОЛОЖЕНИЕ DEVIALET PHANTOM ULTIMATE

Место, где вы разместите ваш Phantom, может иметь решающее значение.

Чтобы раскрыть весь потенциал и достичь максимального эффекта от звучания, рекомендуем обратить внимание на следующие рекомендации.

РЕКОМЕНДАЦИИ

- 1 Высота**
Расположите Phantom на высоте 45–90 см от пола, чтобы усилить эффект.
- 2 Расстояние от стены**
Оставьте расстояние не менее 30 см между Phantom и стеной, чтобы басы отражались естественным образом и увеличивали глубину звучания.
- 3 Пространство перед Phantom**
Оставьте свободное пространство перед Phantom (или парой Phantom) свободным, чтобы обеспечить беспрепятственное распространение звука.
- 4 Расстояние до слушателя**
Для оптимального прослушивания разместите Phantom на расстоянии 1,5–2,5 метра от места для расположения слушателя.
- 5 Размещение в стерео-паре**
В стерео-паре расположите оба Phantom на расстоянии 1,5–2,5 метра друг от друга и разверните их на 25–30° внутрь, чтобы создать живую, реалистичную звуковую сцену.



Эти рекомендации можно и нужно корректировать с учётом вашего помещения, количества слушателей и ваших личных предпочтений.

Ведь с Devialet Phantom Ultimate звук всегда индивидуальный.

PHANTOM 2 ГОДА ГАРАНТИИ

PHANTOM 2 ANS GARANTIE / PHANTOM 2 JAHRE GARANTE / PHANTOM 2 AÑOS GARANTÍA /
PHANTOM 2 ANNI GARANZIA / PHANTOM 2 ANOS GARANTIA / PHANTOM 2 年质保 /
PHANTOM 2 年保修期 / PHANTOM 2 년 보증 / PHANTOM 2 年間保証 / 2 ГОДА ГАРАНТИИ НА PHANTOM

More information on:

Pour plus d'informations / Weitere Informationen über / Más información en / Ulteriori informazioni su / Mais informações em /
更多信息请访问以下网站 / 更多资讯 자세한 정보 / さらに詳しい情報はこちらから : / Mais informações em / Больше информации на:

devialet.com



DEVIALET

АЛОТ

DEVIALET

ОФИЦИАЛЬНЫЙ ДИСТРИБЬЮТОР НА ТЕРРИТОРИИ РОССИЙСКОЙ ФЕДЕРАЦИИ

По вопросам приобретения, гарантийного обслуживания, получения статуса
Авторизованного дилера Devialet и иных профессиональных запросов
обращаться по электронной почте:

info@alotofthings.ru