



# Nintendo Switch™

# Nintendo Switch™ Lite

## Important Information

Wichtige Informationen • Informations importantes  
 Belangrijke informatie • Важная информация  
 Información importante • Informações Importantes  
 Informazioni importanti • Viktig information  
 Vigtige oplysninger • Tärkeitä tietoja  
 Viktig informasjon


EN: Nintendo may change product specifications and update this information from time to time. The latest version of the Important Information document is available at <http://docs.nintendo-europe.com> (This service may not be available in some countries.)  
 DE: Nintendo behält sich vor, von Zeit zu Zeit Produktspezifikationen zu ändern und diese Informationen zu aktualisieren. Die aktuellste Version der Broschüre „Wichtige Informationen“ ist unter folgender Adresse verfügbar: <http://docs.nintendo-europe.com> (Dieser Service steht in einigen Ländern möglicherweise nicht zur Verfügung.)  
 FR: Nintendo est susceptible de changer les caractéristiques techniques de ce produit et de mettre à jour ces informations à tout moment. Vous trouverez la version la plus récente de ce document à cette adresse : <http://docs.nintendo-europe.com> (Ce service n'est pas disponible dans tous les pays.)  
 NL: Nintendo kan van tijd tot tijd productspecificaties wijzigen en deze belangrijke informatie bijwerken. De meest recente versie van dit document kun je vinden op <http://docs.nintendo-europe.com> (Deze dienst is mogelijk niet in alle landen beschikbaar.)  
 RU: Компания Nintendo может менять технические данные продукта и время от времени обновлять эту информацию. Актуальная версия документа Важная информация доступна на веб-сайте <http://docs.nintendo-europe.com> (Этот сервис может быть недоступен в некоторых странах.)  
 ES: Nintendo está facultada para cambiar las especificaciones del producto y actualizar la información de este manual cada cierto tiempo. En <http://docs.nintendo-europe.com> encontrarás la versión más reciente del folleto de información importante. (Este servicio podría no estar disponible en algunos países.)  
 PT: A Nintendo poderá, ocasionalmente, alterar as especificações relativas ao produto e atualizar o manual. Por esse motivo, a Nintendo recomenda que seja consultada a última versão do documento de informações importantes em: <http://docs.nintendo-europe.com> (Este serviço poderá não estar disponível em alguns países.)  
 IT: Nintendo può modificare periodicamente le specifiche del prodotto e queste informazioni. La versione più recente delle informazioni importanti è disponibile sul sito <http://docs.nintendo-europe.com> (in alcuni paesi questo servizio potrebbe non essere disponibile).  
 SV: Nintendo kan eventuellt ändra produktspecifikationerna och uppdatera den här informationen emellanåt. Den senaste versionen av dokumentet Viktig information finns tillgänglig på <http://www.nintendo.se/service> (Den här tjänsten är eventuellt inte tillgänglig i vissa länder.)  
 DA: Nintendo kan ændre produktspecifikationer og opdatere denne information fra tid til anden. Den sidste version af dokumentet Vigtige oplysninger er tilgængelig på <http://www.nintendo.dk/serviceformular> (Denne tjeneste er muligvis ikke tilgængelig i nogle lande.)  
 FI: Nintendo voi silloin tällöin muuttaa tuotetietoja ja päivittää näitä tietoja. Tärkeitä tietoja ohjeen uusien versio on saatavilla osoitteesta <http://www.nintendo.fi/yhteyshetki> (tämä palvelu ei välttämättä ole käytettävissä kaikissa maissa).  
 NO: Nintendo kan endre produktbeskrivelsene og oppdatere denne informasjonen fra tid til annen. Den nyeste versjonen av Viktig informasjon-dokumentet er tilgjengelig på <http://www.nintendo.no/service> (Denne tjenesten kan være utilgjengelig i enkelte land.)

### Contents / Sommaire


Using this Console	English	3	Technical Specifications	Support Information
Verwendung der Konsole	Deutsch	6	Technische Spezifikationen	Serviceinformationen
Utiliser cette console	Français	9	Caractéristiques techniques	Assistance
Dit systeem gebruiken	Nederlands	13	Technische specificaties	Ondersteuning
Использование консоли	Русский	16	Технические данные	Информация о поддержке
Cómo utilizar esta consola	Español	19	Especificaciones técnicas	Información de ayuda
Utilização	Português	25	Características técnicas	Assistência técnica
Usare questa console	Italiano	28	Specifiche tecniche	Informazioni di supporto
Använda den här konsolen	Svenska	31	Tekniska specifikationer	Supportinformation
Anvendelse af denne konsol	Dansk	34	Tekniske specifikationer	Supportoplysninger
Konsolin käyttäminen	Suomi	37	Tekniset tiedot	Tukitiedot
Bruk av denne konsollen	Norsk	40	Tekniske spesifikasjoner	Kundesletteinformasjon
..... 2			..... 43	..... 48

Using this Console • Verwendung der Konsole • Utiliser cette console  
Dit systeem gebruiken • Использование консоли  
Cómo utilizar esta consola • Utilização • Usare questa console  
Använda den här konsolen • Anvendelse af denne konsol  
Konsolin käyttäminen • Bruk av denne konsollen

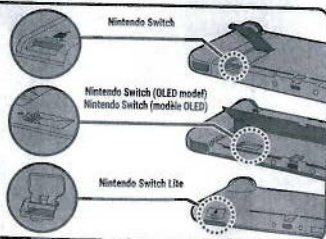
TV mode (not applicable to Nintendo Switch Lite) • TV-Modus (nicht zutreffend für Nintendo Switch Lite)  
Mode téléviseur (ne s'applique pas à la console Nintendo Switch Lite) • Tv-stijl (niet van toepassing op de Nintendo Switch Lite) • Режим ТВ (неприменимо к Nintendo Switch Lite) • Modo televisor (no se aplica a Nintendo Switch Lite) • Modo TV (não aplicável à Nintendo Switch Lite) • Modalità TV (non si applica a Nintendo Switch Lite) • Tv-läge (gäller inte Nintendo Switch Lite) • TV-tilstand (gælder ikke Nintendo Switch Lite) • TV-tila (ei koske Nintendo Switch Lite -konsolia)  
TV-modus (gjelder ikke Nintendo Switch Lite)



Tabletop mode (not applicable to Nintendo Switch Lite) • Tisch-Modus (nicht zutreffend für Nintendo Switch Lite) • Mode semi-nomade (ne s'applique pas à la console Nintendo Switch Lite)  
Tafelstijl (niet van toepassing op de Nintendo Switch Lite) • Настольный режим (неприменимо к Nintendo Switch Lite) • Modo sobremesa (no se aplica a Nintendo Switch Lite) • Modo de superfície estável (não aplicável à Nintendo Switch Lite) • Modalità da tavolo (non si applica a Nintendo Switch Lite) • Bordsläge (gäller inte Nintendo Switch Lite) • Bordpladetilstand (gælder ikke Nintendo Switch Lite) • Pöytätila (ei koske Nintendo Switch Lite -konsolia)  
Bordmodus (gjelder ikke Nintendo Switch Lite)



Inserting a microSD card  
Einstecken einer microSD Card  
Insérer une carte microSD  
Een microSD-kaart invoeren  
Вставление карты microSD  
Dónde se inserta la tarjeta microSD  
Inserir um cartão microSD  
Inserire una scheda microSD  
Sätta in ett microSD-kort  
Indsætning af microSD-kort  
microSD-muistikortin syöttäminen  
Sette inn et microSD-kort



2

English

#### PLEASE NOTE

In this document, the terms "Nintendo Switch", "console" and "Nintendo Switch console" also refer to the Nintendo Switch Lite system, unless otherwise stated. Any references to the Joy-Con™ controllers, to multiple batteries and to the vibration feature do not apply to the Nintendo Switch Lite system.

#### Health and Safety Information

Please read and observe the health and safety information. Failure to do so could result in injury or damage. Adults should supervise the use of this product by children.

##### ⚠ WARNING – Seizures

- Some people (about 1 in 4000) may have seizures or blackouts triggered by light flashes or patterns, and this may occur while they are watching TV or playing video games, even if they have never had a seizure before. Anyone who has ever experienced seizures, loss of awareness or any other symptom linked to an epileptic condition should consult a doctor before playing video games.
- Stop playing and consult a doctor if you have any unusual symptoms, such as: convulsions, eye or muscle twitching, loss of awareness, altered vision, involuntary movements, or disorientation.
- To reduce the likelihood of a seizure when playing video games:
  - Do not play if you are tired or need sleep.
  - Play in a well-lit room.
  - Take a break of 10 to 15 minutes every hour.

##### ⚠ WARNING – Eye Strain, Motion Sickness and Repetitive Motion Injuries

- Avoid excessively long play sessions.
  - Take a break of 10 to 15 minutes every hour, even if you don't think you need it.
  - Stop playing if you experience any of these symptoms:
    - If your eyes become tired or sore while playing, or if you feel dizzy, nauseated or tired;
    - If your hands, wrists, or arms become tired or sore while playing, or if you feel tingling, numbness, burning or stiffness or other discomfort.
- If any of these symptoms persist, consult a doctor.

##### ⚠ WARNING – Pregnancy and Medical Conditions

- Consult a doctor before playing games that may require physical activity if:
  - You are pregnant;
  - You suffer from heart, respiratory, back, joint or orthopaedic problems;
  - You have high blood pressure;
  - Your doctor has instructed you to restrict your physical activity;
  - You have any other medical condition that may be aggravated by physical activity.

##### ⚠ WARNING – Batteries

- Stop using if a battery is leaking.  
If battery fluid comes into contact with your eyes, immediately rinse your eyes with plenty of water and consult a doctor. If any fluid leaks on your hands, wash them thoroughly with water. Carefully wipe the fluid from the exterior of the device with a cloth.
- The console and Joy-Con controllers each contain a rechargeable lithium-ion battery. Do not replace the batteries yourself. The batteries must be removed and replaced by a qualified professional. Please contact Nintendo Customer Support for more information.

3

Русский

## ОБРАТИТЕ ВНИМАНИЕ

Обозначения «Nintendo Switch», «консоль» и «консоль Nintendo Switch» в данном документе относятся также к системе Nintendo Switch Lite, если не указано иначе. Все упоминания контроллеров Joy-Con, нескольких аккумуляторных батарей и функции вибрации не имеют отношения к системе Nintendo Switch Lite.

## Информация о здоровье и безопасности

Пожалуйста, прочитайте и соблюдайте положения информации о здоровье и безопасности. Несоблюдение этих требований может привести к травмам или повреждениям. Взрослые должны присматривать за детьми во время использования этого продукта.

### ⚠ ПРЕДУПРЕЖДЕНИЕ – Эпилепсия

- Некоторые люди (примерно 1 из 4000) подвержены эпилептическим приступам или временным нарушениям сознания, причинами которых могут стать мерцающий свет или частая смена контрастных цветов. Просмотр телевизора или видеоролики могут спровоцировать подобный приступ, даже если ранее симптомы болезни не проявлялись. Если в прошлом у вас наблюдались эпилепсия, потеря сознания или другие симптомы, сходные с эпилептическими, перед началом видеоролика обязательно проконсультируйтесь с врачом.
- Прекратите игру и обратитесь за консультацией к врачу, если у вашего ребенка или у вас появились следующие симптомы: конвульсии, подергивание век или мускулов, потеря сознания, нарушения зрения, непроизвольные движения или дезориентация.
- Чтобы снизить вероятность проявления этих симптомов во время игры, соблюдайте следующие меры предосторожности.
  - Не играйте, если чувствуете усталость или сонливость.
  - Играйте в хорошо освещенном помещении.
  - Каждый час делайте перерыв 10–15 минут.

### ⚠ ПРЕДУПРЕЖДЕНИЕ – Перенапряжение глаз, морская болезнь и травмы вследствие повторяющихся движений

- Избегайте чрезмерно продолжительных игровых сеансов.
  - Каждый час делайте перерыв 10–15 минут, даже если вы считаете, что перерыв вам не нужен.
  - Прекратите игру при появлении следующих симптомов.
    - Если во время игры вы почувствуете усталость или боль в глазах или если вы ощущаете головокружение, тошноту или усталость.
    - Если во время игры вы почувствуете усталость или боль в кистях, запястьях или предплечьях, а также если вы почувствуете такие симптомы, как покалывание, онемение, жжение или затекание.
- Если вы продолжаете испытывать эти симптомы, обратитесь к врачу.

### ⚠ ПРЕДУПРЕЖДЕНИЕ – Беременность и медицинские противопоказания

- В следующих случаях проконсультируйтесь с врачом, прежде чем использовать программы, требующие физической активности:
  - в случае беременности;
  - вы страдаете сердечными, респираторными, позвоночными, суставными или ортопедическими заболеваниями;
  - у вас высокое кровяное давление;
  - ваш врач рекомендовал ограничить физические нагрузки;
  - состояние вашего здоровья может ухудшиться вследствие физических нагрузок.

### ⚠ ПРЕДУПРЕЖДЕНИЕ – Батареи

- Прекратите использование в случае утечки из батареи. Если жидкость, вытекшая из батареи, попадет в глаза, немедленно промойте их большим количеством воды и обратитесь к врачу. В случае попадания жидкости на кожу рук тщательно вымойте их водой. Тщательно вытрите жидкость с внешней поверхности устройства тканью.
- Консоль и контроллеры Joy-Con содержат аккумуляторные литий-ионные батареи. Не пытайтесь самостоятельно сменить батареи. Извлечение и замена батарей должны осуществляться квалифицированными специалистами. Обратитесь в сервисный центр Nintendo за подробной информацией.

### ⚠ ПРЕДУПРЕЖДЕНИЕ – Меры электробезопасности


- При использовании блока питания соблюдайте следующие меры безопасности.
  - Используйте для зарядки консоли только блок питания (HAC-002).
  - Подключайте блок питания только к розеткам с правильным напряжением сети (AC 100–240 В).
  - Не используйте трансформаторы напряжения или вилки для снижения напряжения.
  - Блок питания должен подсоединяться к легкодоступным розеткам, расположенным вблизи от подзаряжаемого оборудования.
  - Блок питания предназначен для использования только в помещении.
  - При появлении дыма, странного звука или запаха отсоедините блок питания от розетки и обратитесь в сервисный центр Nintendo.
- Не подвергайте устройству воздействию пламени, волн СВЧ, прямых солнечных лучей, высоких и крайне низких температур.
- Избегайте контакта устройства с жидкостями и не прикасайтесь к ним влажными или жирными руками. При проникновении жидкости внутрь прекратите использовать устройство и обратитесь в сервисный центр Nintendo.
- Не применяйте к устройству чрезмерную силу.
  - Не тяните за кабели и не скручивайте их слишком плотно.
- Не прикасайтесь к контактам устройств пальцами или металлическими предметами.
- Не прикасайтесь к блоку питания или к подключенным к нему устройствам, если они заряжаются во время грозы.
- Используйте только совместимые аксессуары, допущенные к использованию в вашей стране.
- Не разбирайте и не пытайтесь ремонтировать устройства.
  - Если устройства повреждены, прекратите их использование и обратитесь в сервисный центр Nintendo. Не прикасайтесь к поврежденным участкам. Избегайте контакта с любой вытекшей жидкостью.

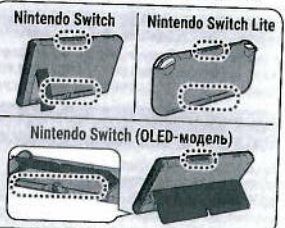
### ⚠ ПРЕДУПРЕЖДЕНИЕ – Общие предосторожности

- Держите консоль, аксессуары и упаковку вне доступа маленьких детей и домашних животных. Они могут случайно проглотить маленькие части, например игровые карты, карты microSD и упаковки. Кабели могут обмотаться вокруг шеи.
- Не используйте эту консоль на расстоянии менее 15 см от кардиостимулятора при включенной беспроводной связи. Если у вас есть кардиостимулятор или прочие имплантированные медицинские устройства, сначала проконсультируйтесь с врачом.
- Использование беспроводной связи может быть запрещено в некоторых местах, например в самолетах или больницах. Пожалуйста, соблюдайте соответствующие правила.
- Не используйте наушники при слишком высокой громкости в течение длительного времени. Устанавливайте такую громкость звука, которая позволяла бы вам слышать окружающие звуки. Обратитесь к врачу при появлении таких симптомов, как звон в ушах.
- Прекратите игру, если консоль или контроллеры сильно нагрелись во время зарядки, так как это может привести к ожогам кожи.
- Людам с травмами или болезнями, связанными с пальцами, кистями или предплечьями, не рекомендуется пользоваться функцией вибрации каких-либо аксессуаров.

### ОСТОРОЖНО

- Не держите консоль во влажных местах или в местах, где может резко меняться температура. В случае образования конденсата отключите питание и дождитесь до тех пор, пока капли воды не испарятся.
- Не используйте консоль в пыльных или задымленных местах.
- Не прикрывайте во время игры отверстия для выпуска воздуха или вентиляционные отверстия консоли, чтобы избежать ее перегрева.
- Если устройства загрязнятся, протрите их мягкой сухой тканью. Не используйте спирт, разбавитель и прочие растворители.
- Не теряйте из вида окружающие предметы во время игры.
- Обязательно заряжайте встроенные батареи не реже одного раза каждые шесть месяцев. Если батареи не использовались длительное время, возможно, вам не удастся больше зарядить их.
- Чтобы снизить риск остаточного изображения или выгорания экрана на OLED-экране консоли Nintendo Switch (только HEG-001), не отключайте настройки режима ожидания, установленные на консоли по умолчанию, и не оставляйте одно и то же изображение на OLED-экране в течение долгого времени.

Обязательно ознакомьтесь с разделом Информация о здоровье и безопасности на консоли Nintendo Switch по завершении настройки консоли. Вы можете получить доступ к этой информации, выбрав в меню HOME  (Системные настройки), затем ТЕХНИЧЕСКАЯ ПОДДЕРЖКА.



## ВАЖНАЯ ИНФОРМАЦИЯ ДЛЯ РОДИТЕЛЕЙ Родительский контроль

Консоль Nintendo Switch предлагает разнообразные функции. Однако вы как родитель, возможно, хотите ограничить некоторые из них, которые вы считаете неподходящими для детей. Мы подготовили особые шаги, которые помогут вам сделать использование консоли Nintendo Switch безопасным для вашей семьи.

Родительский контроль Nintendo Switch доступен на самой консоли, и, кроме того, вы можете осуществлять его также с помощью приложения на вашем смарт-устройстве. При начальной настройке консоли вы можете выбрать способ настройки родительского контроля. Следуйте инструкциям на экране, чтобы завершить настройку родительского контроля.

На самой консоли вы можете использовать PIN-код для установления или изменения желаемых настроек родительского контроля. Вы можете также использовать этот PIN-код, чтобы при желании временно отключить родительский контроль.

Вы можете также в любое время изменить ваши настройки – даже если вы не дома – с помощью предназначенного для этого приложения.

### Об ограничении покупок в Nintendo eShop

Чтобы ограничить покупки в Nintendo eShop, вы должны объединить учетную запись Nintendo ребенка с вашей учетной записью Nintendo. Войдите в вашу учетную запись Nintendo со смарт-устройства или компьютера, чтобы создать новую учетную запись для вашего ребенка или объединить уже существующую учетную запись с вашей и установить в настройках учетной записи Nintendo ограничения, которые вы считаете нужными.

<https://accounts.nintendo.com>

## Об использовании контроллеров Joy-Con (неприменимо к Nintendo Switch Lite)

Прежде чем использовать контроллеры в первый раз, зарядите и синхронизируйте их с консолью. Вы можете зарядить и синхронизировать контроллеры, прикрепив их непосредственно к консоли, или с помощью подзаряжающего держателя Joy-Con (HAC-012) (продается отдельно). Чтобы полностью зарядить контроллеры, когда они прикреплены к консоли, обязательно заряжайте в то же время и консоль.

Если вы используете контроллер Joy-Con, не прикрепленный к консоли, обязательно используйте аксессуар с ремешком Joy-Con. Чтобы прикрепить ремешок Joy-Con, совместите кнопку + или - на контроллере с таким же значком на аксессуаре с ремешком Joy-Con. Вставьте аксессуар с ремешком Joy-Con в контроллер скользящим движением и закрепите аксессуар с помощью защелки. Затем наденьте и затяните ремешок. Крепко держите контроллер и не выпускайте его. Во время игры оставляйте вокруг себя достаточно свободного места. После игры откройте защелку, перед тем как отсоединить аксессуар с ремешком Joy-Con.

Прикрепляя контроллеры Joy-Con к консоли или аксессуар с ремешком Joy-Con к контроллерам, убедитесь, что вы правильно держите контроллер Joy-Con, и прикрепите его скользящим движением до щелчка. Отсоединяя Joy-Con от консоли или другого устройства, обязательно нажмите и удерживайте кнопку сзади и тяните контроллер вверх.



## О включении и выключении беспроводной связи с Интернетом

Чтобы включить беспроводную связь с Интернетом, выберите в меню HOME (Системные настройки), затем ИНТЕРНЕТ и выполните настройку подключения.

Чтобы выключить беспроводную связь с Интернетом в портативном режиме, нажмите и удерживайте кнопку HOME, чтобы открыть меню Быстрые настройки, затем включите режим полета. Вы также можете в портативном режиме выбрать (Системные настройки) в меню HOME, затем включить режим полета.

## Утилизация этого продукта

Не выбрасывайте этот продукт или встроенные батареи с бытовыми отходами. Подробную информацию см. на <http://docs.nintendo-europe.com>

Извлечение батареи должно осуществляться квалифицированными специалистами. Подробную информацию см. на <https://battery.nintendo-europe.com>

## Гарантийная информация

Сведения о том, как получить гарантийную информацию, см. на [support.nintendo.com](http://support.nintendo.com)

Technical Specifications • Technische Spezifikationen  
 Caractéristiques techniques • Technische specificaties  
 Технические данные • Especificaciones técnicas • Características  
 técnicas • Specifiche tecniche • Tekniska specifikationer • Teknisk  
 spesifikationer • Tekniset tiedot • Tekniske spesifikasjoner

Nintendo Switch	Operating frequency band(s) • Betriebs-Frequenzband/-bänder • Bande(s) de fréquence(s) utilisée(s) • Gebroekte frequentieband(en) • Диапазон(ы) рабочих частот • Frecuencia de operación Banda(s) de frequências de funcionamento • Banda di frequenza di funzionamento • Fungerande frekvensband Operative frekvensbånd • Käyttöaajuusalue(et) • Fungerende frekvensbånd	Maximum radio-frequency power • Maximale Sendeleistung • Puissance de radiofréquence maximale • Maximaal radiofrequent vermogen Максимальная мощность ВЧ сигнала Potencia máxima de radiofrecuencia Potencia máxima de radiofrecuencias Massima potenza a radiofrequenza • Maximal radiofrenseffekt • Maksimal radiofrenseffekt • Enimmäislähetysteho • Maksimal radiofrenseffekt
Bluetooth®	2402-2480MHz	3dBm
WLAN	2412-2472MHz / 5180-5320MHz (indoor use only • nur zur Verwendung in Innenräumen • utilisation en intérieur uniquement • alleen binnenshuis • только для использования в помещениях • solo interiores • apenas em espaços interiores • esclusivamente in ambienti chiusi • för inomhusbruk • kun til indendørs brug • tarkoitettu käytettäväksi vain sisätiloissa • kun for innendørs bruk)*/ 5500-5700MHz	19dBm / 15dBm / 15dBm
Nintendo Switch (OLED model) Nintendo Switch (modèle OLED)	Operating frequency band(s) • Betriebs-Frequenzband/-bänder • Bande(s) de fréquence(s) utilisée(s) • Gebroekte frequentieband(en) • Диапазон(ы) рабочих частот • Frecuencia de operación Banda(s) de frequências de funcionamento • Banda di frequenza di funzionamento • Fungerande frekvensband Operative frekvensbånd • Käyttöaajuusalue(et) • Fungerende frekvensbånd	Maximum radio-frequency power • Maximale Sendeleistung • Puissance de radiofréquence maximale • Maximaal radiofrequent vermogen Максимальная мощность ВЧ сигнала Potencia máxima de radiofrecuencia Potencia máxima de radiofrecuencias Massima potenza a radiofrequenza • Maximal radiofrenseffekt • Maksimal radiofrenseffekt • Enimmäislähetysteho • Maksimal radiofrenseffekt
Bluetooth®	2402-2480MHz	2dBm
WLAN	2412-2472MHz / 5180-5320MHz (indoor use only • nur zur Verwendung in Innenräumen • utilisation en intérieur uniquement • alleen binnenshuis • только для использования в помещениях • solo interiores • apenas em espaços interiores • esclusivamente in ambienti chiusi • för inomhusbruk • kun til indendørs brug • tarkoitettu käytettäväksi vain sisätiloissa • kun for innendørs bruk)*/ 5500-5700MHz	15dBm / 7.5dBm / 7.5dBm

Joy-Con (L)	Operating frequency band(s) • Betriebs-Frequenzband/-bänder • Bande(s) de fréquence(s) utilisée(s) • Gebuikte frequentieband(en) • Диапазон(ы) рабочих частот • Frecuencia de operación • Banda(s) de frequências de funcionamento • Banda di frequenza di funzionamento • Fungerande frekvensband • Operative frekvensbånd • Käyttöaajuusalue(et) • Fungerende frekvensbånd	Maximum radio-frequency power • Maximale Sendeleistung • Puissance de radiofréquence maximale • Maximaal radiofrequent vermogen • Максимальная мощность ВЧ сигнала • Potencia máxima de radiofrecuencia • Potência máxima de radiofrequências • Massima potenza a radiofrequenza • Maximal radiofrequentseffekt • Maksimal radiofrekvensstyrke • Enimmäislähetysteho • Maksimal radiofrekvensstyrke	
Bluetooth	2402-2480MHz	4dBm	
Joy-Con (R)	Operating frequency band(s) • Betriebs-Frequenzband/-bänder • Bande(s) de fréquence(s) utilisée(s) • Gebuikte frequentieband(en) • Диапазон(ы) рабочих частот • Frecuencia de operación • Banda(s) de frequências de funcionamento • Banda di frequenza di funzionamento • Fungerande frekvensband • Operative frekvensbånd • Käyttöaajuusalue(et) • Fungerende frekvensbånd	Maximum radio-frequency power • Maximale Sendeleistung • Puissance de radiofréquence maximale • Maximaal radiofrequent vermogen • Максимальная мощность ВЧ сигнала • Potencia máxima de radiofrecuencia • Potência máxima de radiofrequências • Massima potenza a radiofrequenza • Maximal radiofrequentseffekt • Maksimal radiofrekvensstyrke • Enimmäislähetysteho • Maksimal radiofrekvensstyrke	Maximum field strength • Maximale Feldstärke • Intensité de champ maximale • Maximale veldsterkte • Максимальная напряженность ЭМП • Intensidad de campo máxima • Intensidade de campo máxima • Massima fältstyrka • Maksimal feltstyrke • Suurin kenttävoimakkuus • Maksimal feltstyrke
Bluetooth	2402-2480MHz	4dBm	-
NFC	13.56MHz	-	-6dBµA/m

<b>Nintendo Switch Lite</b>	Operating frequency band(s) Betriebs-Frequenzband/-bänder • Bande(s) de fréquence(s) utilisée(s) Gebruikte frequentieband(en) Диапазон(ы) рабочих частот • Frecuencia de operación • Banda(s) de frequências de funcionamento • Banda di frequenza di funzionamento Fungerende frekvensband Operative frekvensbånd Käyttöaajualue(et) Fungerende frekvensbånd	Maximum radio-frequency power • Maximale Sendeleistung • Puissance de radiofréquence maximale Maximaal radiofrequent vermogen • Максимальная мощность ВЧ сигнала Potencia máxima de radiofrecuencia • Potência máxima de radiofrequências Massima potenza a radiofrequenza • Maximal radiofrequentseffekt • Maksimal radiofrekvensstyrke Enimmäislähetysteho Maksimal radiofrekvensstyrke	Maximum field strength Maximale Feldstärke Intensité de champ maximale Maximale veldsterkte Максимальная напряженность ЭМП • Intensidad de campo máxima • Massima intensità di campo • Maximal fältstyrka • Maksimal feltstyrke • Suurin kenttävoimakkuus • Maksimal feltstyrke
<b>Bluetooth</b>	2402-2480MHz	2dBm	-
<b>WLAN</b>	2412-2472MHz / 5180-5320MHz (indoor use only • nur zur Verwendung in Innenräumen • utilisation en intérieur uniquement • alleen binnenshuis • только для использования в помещениях • solo interiores • apenas em espaços interiores • esclusivamente in ambienti chiusi • för inomhusbruk • kun til indendørs brug • tarkoitettu käytettäväksi vain sisätiloissa • kun for innendørs bruk)* / 5500-5700MHz	19dBm / 15dBm / 15dBm	-
<b>NFC</b>	13.56MHz	-	-1dBµA/m



\*This restriction applies in the following countries:  
Diese Einschränkung gilt für folgende Länder:  
Cette restriction s'applique dans les pays suivants :  
Deze beperking geldt in de volgende landen:  
Это ограничение действует в следующих странах:  
Esta restricción se aplica en los siguientes países:  
Esta restrição é aplicável nos seguintes países:  
Questa restrizione si applica per i seguenti paesi:  
Denna begränsning gäller i följande länder:  
Denne begrænsning gælder i følgende lande:  
Tämä rajoitus koskee seuraavia maita:  
Denne begrænsningen gjelder i følgende land:

AT Österreich  
BE België, Belgique, Belgien  
BG България  
CH Schweiz, Suisse, Svizzera, Svizra  
CY Κύπρος, Kibris  
CZ Česko  
DE Deutschland  
DK Danmark  
EE Eesti  
EL Ελλάδα, Ελλάδα  
ES España  
FI Suomi  
FR France  
HR Hrvatska  
HU Magyarország  
IE Éire - Ireland  
IT Italia  
LT Lietuva  
LU Lëtzebuerg, Luxembourg, Luxemburg  
LV Latvija  
MT Malta  
NL Nederland  
PL Polska  
PT Portugal  
RO România  
SE Sverige  
SI Slovenija  
SK Slovensko  
UK(NI) United Kingdom (Northern Ireland)

**Ecodesign Information for the Nintendo Switch AC Adapter**  
**Informations sur l'écoconception de l'adaptateur secteur Nintendo Switch**

Commercial registration number of EU authorised representative • Handelsregisternummer des von der EU autorisierten Bevollmächtigten • Numéro d'inscription au registre du commerce du représentant agréé au sein de l'UE • Commerciële registratienummer van de door de EU geautoriseerde vertegenwoordiger • Коммерческий регистрационный номер представителя, уполномоченного ЕС • Número del registro mercantil del representante europeo autorizado • Número de registro comercial do representante europeo autorizado • Numero di registrazione commerciale del rappresentante autorizzato UE • Organisationsnummer für EU-akutiserad representant • Kommercielt registreringsnummer for EU-autoriseret repræsentant • EU-valtuutetun edustajan kaupallinen rekisteritunnus • Kommercielt registreringsnummer for EU-autoriseret representant	HRB 101840	
Model identifier • Modellkennung • Identification du modèle • Modelkenmerk • Идентификационный номер модели • Identificador del modelo • Identificador do modelo • Identificatore del modello • Modellbeteckning • Modelidentifikator • Mallitunnus • Modelidentifikator	HAC-002(EUR)	
Input voltage • Eingangsspannung • Tension d'alimentation • Ingångsspänning • Входное напряжение • Tensión de entrada • Tensão de entrada • Tensione d'ingresso • Matningsspänning • Indgangsspænding • Tulojännite • Inngangsspänning	AC 100-240V	
Input AC frequency • Eingangswechselstromfrequenz • Fréquence d'alimentation • Ingångswechselstroömfrequentie • Входная частота переменного тока • Frecuencia de entrada de corriente • Frequência de entrada de corrente • Frequenza d'ingresso CA • Nätspänning • Indgangsvekselströmsfrekvens • Tulovirran taajuus • Inngangsfrekvens (vekselström)	50/60Hz	
Output voltage • Ausgangsspannung • Tension de sortie • Utgångsspänning • Выходное напряжение • Tensión de salida • Tensão de saída • Tensione di uscita • Utgångsspänning • Udgangsspænding • Lähtöjännite • Utgangsspänning*	DC 5.0V	DC 15.0V
Output current • Ausgangsstrom • Intensité de sortie • Utgångsstrom • Выходной ток • Corriente de salida • Corrente de saída • Corrente di uscita • Utgångsström • Udgangsström • Lähtövirta • Utgangsström	1.5A	2.6A
Output power • Ausgangsleistung • Puissance de sortie • Utgångsvermogen • Выходная мощность • Potencia de salida • Potência de saída • Potenza di uscita • Utgångseffekt • Udgangseffekt • Lähtöteho • Utgangskraft	7.5W	39.0W
Average active efficiency • Durchschnittliche Effizienz im Betrieb • Rendement moyen en fonctionnement • Gemiddelde actieve efficiëntie • Средняя операционная эффективность • Eficiencia activa media • Eficiência ativa média • Efficienza attiva media • Gennemsnitlig verkningsgrad • Gennemsnitlig aktiv ydeevne • Keskimääräinen aktiivitehokkuus • Gjennomsnittlig virkningsgrad i aktiv tilstand	76.8%	88.5%
Efficiency at low load (10%) • Effizienz bei geringer Last (10%) • Rendement à basse charge (10%) • Efficiëntie bij lage belasting (10%) • Эффективность при низком заряде (10%) • Eficiencia con carga baja (10%) • Eficiência com carga baixa (10%) • Efficienza a basso carico (10%) • Effektivitet vid låg belastning (10%) • Ydeevne ved lav belastning (10%) • Tehokkuus matalalla varauksella (10%) • Effektforbruk i ubelastet tilstand (10%)	-	83.0%
No-load power consumption • Energiebedarf im Leerlauf • Consommation électrique hors charge • Vermogenverbruik in niet-belaste toestand • Энерпотребление при нулевой нагрузке • Consumo de energia sin carga • Consumo de energia sem carga • Consumo de energia senza carico • Energiförbrukning utan belastning • Strømforbrug ved nul belastning • Virrankulutus ilman latausta • Strømforbrug uten belastning	0.08W	0.08W



\* The AC Adapter (HAC-002(EUR)) has two types of DC output power, and the output voltage is automatically changed depending on the connected device. • Das Netzteil (HAC-002(EUR)) verfügt über zwei Arten von Gleichstrom-Ausgangsleistung und die Ausgangsspannung wird je nach angeschlossenen Gerät automatisch verändert. • L'adaptateur secteur (HAC-002(EUR)) délivre deux types de courant continu en sortie, et la tension de sortie est automatiquement sélectionnée en fonction de l'appareil raccordé. • De voeding (HAC-002(EUR)) heeft twee types gelijkstroomuitgangsvermogen. De uitgangsspanning zal automatisch worden aangepast aan het aangesloten systeem. • Блок питания (HAC-002(EUR)) оснащен двумя типами выходной мощности постоянного тока, а выходное напряжение меняется автоматически в зависимости от подключенного устройства. • El adaptador de corriente (HAC-002(EUR)) tiene dos tipos de tensión de salida, su tensión varía automáticamente según el dispositivo al que se conecta. • O carregador (HAC-002(EUR)) possui dois tipos de potência de saída de corrente contínua e a tensão de saída é automaticamente alterada consoante o dispositivo utilizado. • Il blocco alimentatore CA (HAC-002(EUR)) ha due tipi di potenza in uscita CC e la tensione di uscita cambia automaticamente in base al dispositivo connesso. • Nätagadaptern (HAC-002(EUR)) har två typer av DC-utgångseffekt, och utgångsspänningen justeras automatiskt beroende på den anslutna enheten. • Strømforsyningen (HAC-002(EUR)) har to slags jævnstrøms-udgangseffekt, og udgangsspændingen ændres automatisk alt efter den tilsluttede enhed. • Muuntajassa (HAC-002(EUR)) on kaksi tasavirtälähtötyyppiä, ja lähtöjännite valitaan automaattisesti riippuen muuntajaan liitetystä laitteesta. • Strømforsyningen (HAC-002(EUR)) har to typer likestrømskraft, og udgangsspændingen ændres automatisk afhængig af den tilkoblede enhed.

#### Console Ecodesign Information

Information concerning this product's energy consumption, power management and resource efficiency is available at <https://nintendo-europe.com/switch-ecodesign>

#### Ökodesign-Informationen für die Konsole

Informationen bezüglich des Energieverbrauchs, der Energieverwaltung und der Ressourceneffizienz dieses Produkts findest du unter: <https://nintendo-europe.com/switch-ecodesign>

#### Informations sur l'écoconception de la console

Des informations concernant la consommation d'énergie, la gestion de l'alimentation et l'efficacité en ressources de ce produit sont disponibles sur le site : <https://nintendo-europe.com/switch-ecodesign>

#### Informatie over het ecologische ontwerp van het systeem

Er is informatie over het energieverbruik, energiebeheer en efficiënt hulpbronnengebruik van dit product beschikbaar op <https://nintendo-europe.com/switch-ecodesign>

#### Экодизайн консоли

Сведения об энергопотреблении, управлении электропитанием и эффективности использования ресурсов, связанные с этим продуктом, доступны на: <https://nintendo-europe.com/switch-ecodesign>

#### Información sobre el diseño ecológico de la consola

En <https://nintendo-europe.com/switch-ecodesign> se puede consultar la información relativa al consumo, gestión y eficiencia energética de este producto.

#### Informações sobre a concepção ecológica da consola

Em <https://nintendo-europe.com/switch-ecodesign> é possível consultar as informações relativas aos consumos, à gestão e à eficiência energética deste produto.

#### Informazioni sulla progettazione ecocompatibile della console

Informazioni sul consumo energetico di questo prodotto, la gestione dell'energia e l'efficienza nei consumi sono disponibili sul sito <https://nintendo-europe.com/switch-ecodesign>

#### Ekodesigninformation om konsolen

Information om produktens energiforbrukning, strömhantering och resurseffektivitet finns på <https://nintendo-europe.com/switch-ecodesign>

#### Oplysninger om miljøvenligt design for konsollen

Oplysninger om dette produkts energiforbrug, strømstyring og ressourceeffektivitet findes på <https://nintendo-europe.com/switch-ecodesign>

#### Konsolin ekosuunnittelutiedot

Tietoja tämän tuotteen energiankulutuksesta, virranhallinnasta ja resurssitehokkuudesta on saatavilla osoitteesta <https://nintendo-europe.com/switch-ecodesign>

#### Informasjon om konsollens miljøvennlige design

Du finner informasjon om produktets strømforbruk, strømadministrasjon og effektivitet på <https://nintendo-europe.com/switch-ecodesign>

Service Consommateurs Nintendo (Suisse) [150421/FRA-CH]

**Service Consommateurs Nintendo**  
<https://support.nintendo.ch>

Nintendo Helpdesk (Nederland) [190421/NL]

**Nintendo Helpdesk**  
<https://support.nintendo.nl>

(+31) 030 6097166  
(lokaal tarief)  
Postbus 564  
3430 AN Nieuwegein  
Nederland

Nintendo Helpdesk (Belgie) [190421/NL-NBE]

**Nintendo Helpdesk**  
<https://support.nintendo.be>

(+32) 0900-10800  
(€ 0,45 per minuut)  
Italiëlei 124, B102  
2000 Antwerpen  
België

Сервисный центр Nintendo (Россия) [190421/RUS]

**Сервисный центр Nintendo**  
[support@nintendo.ru](mailto:support@nintendo.ru)

[www.nintendo.ru](http://www.nintendo.ru)  
(+7) 495 287 77 97  
(Стоимость равна стоимости звонка на  
московский городской номер.)

Servicio de Atención al Consumidor (España) [060919/ESP]

**Servicio de Atención al Consumidor**

**(+34) 917 886 498**  
(Coste de la llamada según tarifa  
de su operador.)

[contact@nintendo.es](mailto:contact@nintendo.es)  
[www.nintendo.es](http://www.nintendo.es)  
(para consultas generales)  
[www.guiasnintendo.com](http://www.guiasnintendo.com)  
(para ayudas de juegos)  
[www.ayudanintendo.com](http://www.ayudanintendo.com)  
(para reparaciones)

Nintendo Ibérica, S.A.U.,  
C/ Estébanez Calderón, nº 3-5,  
Edificio Discovery, Planta 6ª,  
28020, Madrid  
España

Servico de Apoio ao Consumidor (Portugal) [270416/POR]

**Servico de Apoio ao Consumidor**

**(+351) 211 129 511 (Servico de Apoio ao Consumidor)**  
**(+351) 211 207 100 (Sede - Escritório)**

(Custo da chamada de acordo com  
as tarifas aplicadas pelo seu  
operador.)

[utilizadores@nintendo.pt](mailto:utilizadores@nintendo.pt)  
[www.nintendo.pt](http://www.nintendo.pt)

Avenida D. João II 1.12.02,  
Edifício Adamastor  
Torre B, Piso 5 - C,  
1990-077 Lisboa  
Portugal

Servizio Clienti Nintendo (Italia) [150421/ITA]

**Servizio Clienti Nintendo**  
<https://support.nintendo.it>

800 904 924 (Numero Verde)

Servizio Clienti Nintendo (Svizzera) [150421/ITA-CH]

**Servizio Clienti Nintendo**  
<https://support.nintendo.ch>

For explanation of the symbols and markings used on this product, see <http://docs.nintendo-europe.com>  
Weitere Erklärungen zu Symbolen und Markierungen auf diesem Produkt findest du unter:  
<http://docs.nintendo-europe.com>

Consultez le site <http://docs.nintendo-europe.com> pour plus d'informations sur les symboles et les icônes apparaissant sur ce produit.

Kijk op <http://docs.nintendo-europe.com> voor een uitleg van de symbolen en markeringen op dit product.

Пояснения к знакам и символам на этом продукте см. на <http://docs.nintendo-europe.com>

Visita <http://docs.nintendo-europe.com> para obtener información sobre los símbolos y etiquetas usados en este producto.

Em <http://docs.nintendo-europe.com>, pode ser consultada a explicação dos símbolos e indicações utilizados neste produto.

Per la spiegazione dei simboli e dei contrassegni usati su questo prodotto: <http://docs.nintendo-europe.com>

Se <http://docs.nintendo-europe.com> för en förklaring av hur symbolerna och märkningarna används på den här produkten.

For en forklaring af symboler og markeringer anvendt på dette produkt, se <http://docs.nintendo-europe.com>

Katso tässä tuotteessa käytettyjen symbolien ja merkintöjen selitys osoitteesta <http://docs.nintendo-europe.com>

For information on symbols and markings som er brukt på dette produktet, se <http://docs.nintendo-europe.com>

#### DECLARATION OF CONFORMITY / DÉCLARATION DE CONFORMITÉ

Hereby, Nintendo declares that the radio equipment type (Nintendo Switch/Nintendo Switch Lite/Joy-Con) is in compliance with Directive 2014/53/EU. The full text of the EU declaration of conformity is available at the following internet address: <http://docs.nintendo-europe.com>

Hiermit erklärt Nintendo, dass der Funkanlagentyp Nintendo Switch/Nintendo Switch Lite/Joy-Con der Richtlinie 2014/53/EU entspricht. Der vollständige Text der EU-Konformitätserklärung ist unter der folgenden Internetadresse verfügbar: <http://docs.nintendo-europe.com>

Par la présente, Nintendo déclare que l'équipement radioélectrique du type Nintendo Switch/Nintendo Switch Lite/Joy-Con est conforme à la directive 2014/53/UE. Le texte complet de la déclaration UE de conformité est disponible à l'adresse internet suivante: <http://docs.nintendo-europe.com>

Hierbij verklaart Nintendo dat het type radioapparatuur (Nintendo Switch/Nintendo Switch Lite/Joy-Con) conform is met Richtlijn 2014/53/EU. De volledige tekst van de EU-verklaring van overeenstemming kan worden geraadpleegd op het volgende internetadres: <http://docs.nintendo-europe.com>

Компания Nintendo настоящим заявляет, что данное радиотехническое устройство (Nintendo Switch/Nintendo Switch Lite/Joy-Con) удовлетворяет положениям Директивы 2014/53/ЕС. Полный текст Заявления о соответствии ЕС опубликован на следующем веб-сайте: <http://docs.nintendo-europe.com>

Por la presente, Nintendo declara que el tipo de equipo radioeléctrico Nintendo Switch/Nintendo Switch Lite/Joy-Con es conforme con la Directiva 2014/53/UE. El texto completo de la declaración UE de conformidad está disponible en la dirección Internet siguiente: <http://docs.nintendo-europe.com>

A abaixo assinada Nintendo declara que o presente tipo de equipamento de rádio (Nintendo Switch/Nintendo Switch Lite/Joy-Con) está em conformidade com a Diretiva 2014/53/UE. O texto integral da declaração de conformidade da UE está disponível no seguinte endereço de Internet: <http://docs.nintendo-europe.com>

Il fabbricante, Nintendo, dichiara che il tipo di apparecchiatura radio (Nintendo Switch/Nintendo Switch Lite/Joy-Con) è conforme alla direttiva 2014/53/UE. Il testo completo della dichiarazione di conformità UE è disponibile al seguente indirizzo Internet: <http://docs.nintendo-europe.com>

Härmed försäkrar Nintendo att denna typ av radioutrustning (Nintendo Switch/Nintendo Switch Lite/Joy-Con) överensstämmer med direktiv 2014/53/EU. Den fullständiga texten till EU-försäkran om överensstämmelse finns på följande webbadress: <http://docs.nintendo-europe.com>

Hermesd erklærer Nintendo, at radioudstyrstypen (Nintendo Switch/Nintendo Switch Lite/Joy-Con) er i overensstemmelse med direktiv 2014/53/EU. EU-overensstemmelseserklæringens fulde tekst kan findes på følgende internetadresse: <http://docs.nintendo-europe.com>

Nintendo vakuuttaa, että radiolaitetyyppi (Nintendo Switch/Nintendo Switch Lite/Joy-Con) on direktiivin 2014/53/EU mukainen. EU-vaatimustenmukaisuusvakuutuksen täysimittainen teksti on saatavilla seuraavassa internetosoitteessa: <http://docs.nintendo-europe.com>

Nintendo erklærer med dette at radioudstyrtypen (Nintendo Switch/Nintendo Switch Lite/Joy-Con) er i samsvar med direktiv 2014/53/EU. Den fullstendige teksten i EU-samsvarserklæringen er tilgjengelig på følgende internetadresse: <http://docs.nintendo-europe.com>

Произведено в Китае. Изготовитель: Nintendo Ко., Лтд., Киото, 601-8501, Япония. Импортёр на таможенную территорию ЕАЭС: ООО «Нинтендо РУ», 115054, Россия, Москва, Павелецкая площадь, д. 2, стр. 3. Тел.: +7 (495) 287-77-97.

Срок службы товара в соответствии с пунктом 2 статьи 5 Федерального закона РФ «О защите прав потребителей» от 07.02.1992 N 2300-1 составляет 5 лет с 31 декабря года изготовления. Год изготовления консоли Nintendo Switch можно найти на обратной стороне консоли, а для консоли Nintendo Switch (OLED-модель) — на обратной стороне консоли под опорой. Год изготовления системы Nintendo Switch Lite можно найти на нижней стороне системы.

The Bluetooth® word mark and logos are registered trademarks owned by Bluetooth SIG, Inc. and any use of such marks by Nintendo is under license. Other trademarks and trade names are those of their respective owners. / Les logos Bluetooth® sont des marques déposées de Bluetooth SIG, Inc. et leur utilisation par Nintendo fait l'objet d'un accord de licence. Les autres marques déposées et noms commerciaux appartiennent à leurs propriétaires respectifs.

© Nintendo. Trademarks are property of their respective owners. Nintendo Switch and Joy-Con are trademarks of Nintendo. Les marques appartiennent à leurs propriétaires respectifs. Nintendo Switch et Joy-Con sont des marques de Nintendo.



For more information about Nintendo Switch, please visit the Nintendo Support website.  
Weitere Informationen zu deiner Nintendo Switch-Konsole erhältst du auf der Website  
des Nintendo-Service.

Pour plus d'informations sur la console Nintendo Switch, consultez le site d'assistance Nintendo.  
Als je meer wilt weten over de Nintendo Switch, bezoek dan de Nintendo-ondersteuningswebsite.  
Подробную информацию о консоли Nintendo Switch см. на веб-сайте технической  
поддержки Nintendo.

Para obtener más información sobre la consola Nintendo Switch, consulta el sitio web del  
servicio de ayuda de Nintendo.

Para mais informações sobre a Nintendo Switch, visitar a página de assistência da Nintendo.  
Per ulteriori informazioni su Nintendo Switch, visitare il sito del Centro Assistenza Nintendo.

Gå till Nintendo's supportwebbsida för mer information om Nintendo Switch.  
For yderligere oplysninger om Nintendo Switch, besøg venligst Nintendo's supportwebbside.

Saat lisätietoja Nintendo Switch -konsolista Nintendo-tukisivustolta.  
Du finner mer informasjon om Nintendo Switch på support-nettsiden til Nintendo.

**support.nintendo.com**



**Nintendo**



Boîte carton et notice  
papier à recycler

Manufacturer: Nintendo Co., Ltd., Kyoto 601-8501, Japan  
EU authorised representative & importer:  
Nintendo of Europe GmbH, Goldsteinstrasse 235, 60528 Frankfurt, Germany

MXAS-HEG-S-EUR-CO

